آموزش نحوه خرید از وبسایت اسپرت تازان (نسخه دسکتاپ یا کامپیوتر)

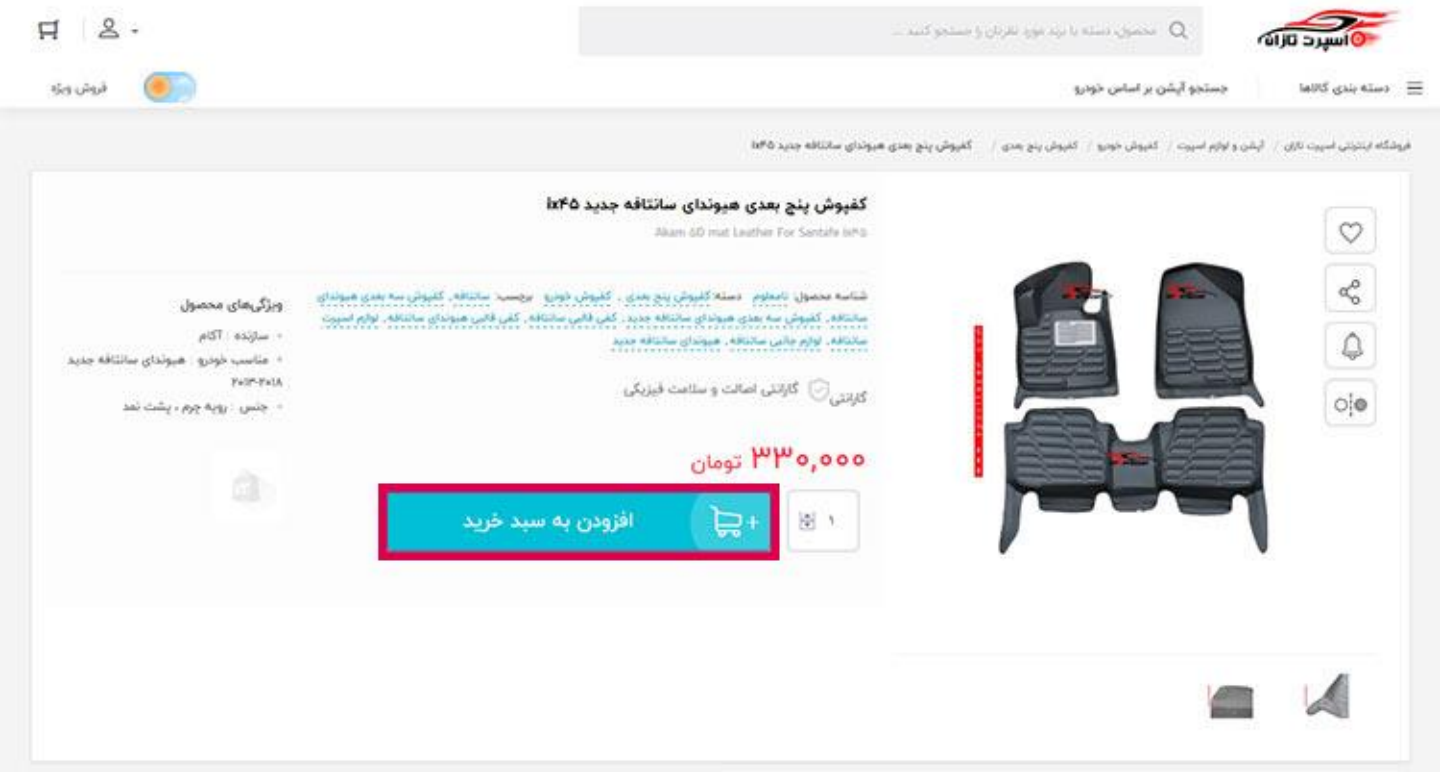

1- در صفحه محصول مورد نظر روی گزینه افزودن به سبد خرید کلیک کنید. (در صورتی که میخواهید چند محصول سفارش دهید نیز در صفحه هر یک از محصولات به همین ترتیب اقدام نمایید)

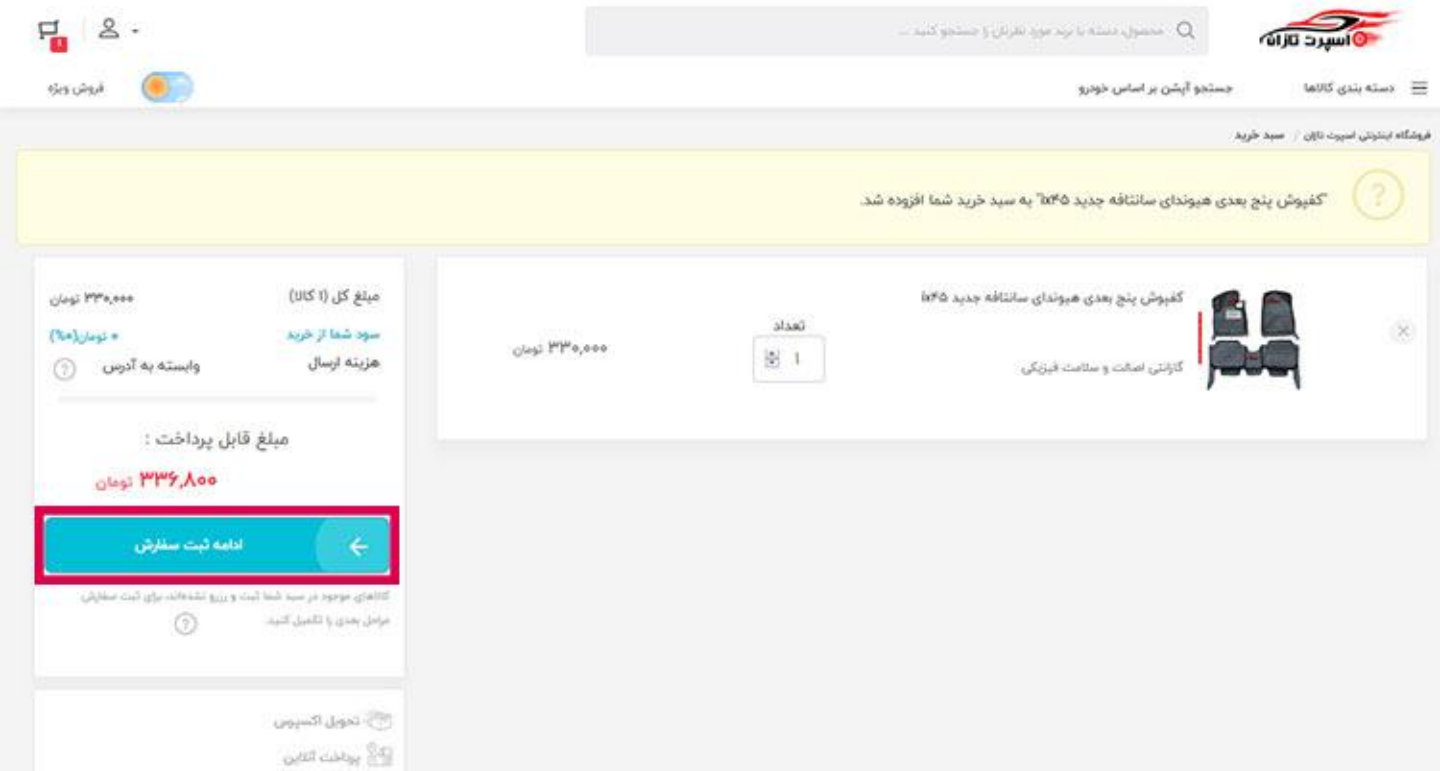

2- پس از کلیک روی گزینه افزودن به سبد خرید، پیغام موفق این عملیات را مشاهده می نمایید.

سپس در این صفحه روی گزینه ادامه ثبت سفارش کلیک کنید.

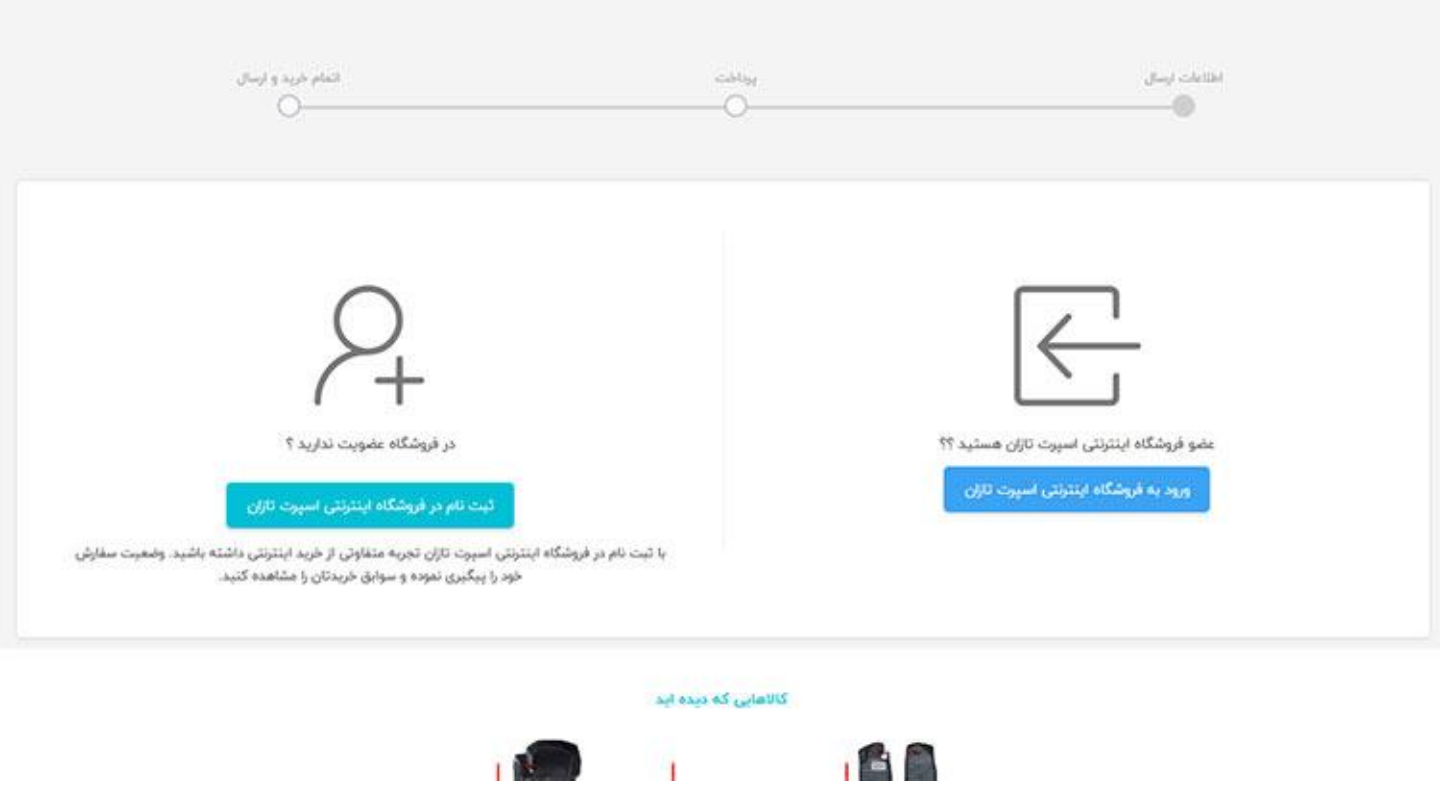

3- پس از انجام این مرحله، نیاز است تا بوسیله شماره تلفن همراه خود عضو وبسایت اسپرت تازان شوید. در صورتی که از قبل اکانت دارید روی گزینه ورود و در صورتی که عضو نیستید روی گزینه ثبت نام کلیک کنید.

4- ثبت نام و ورود ، براحتی و تنها با وارد کردن شماره تلفن همراه شما انجام میشود.

ابتدا شماره همراه خود را وارد نمایید و روی ادامه کلیک کنید. یک پیامک حاوی کد فعالسازی برای شما ارسال میگردد. کد فعالسازی را در فیلد بعدی وارد نمایید. در صورتی که کد وارد شده صحیح باشد براحتی و بدون مشکلی وارد صفحه زیر میشوید.

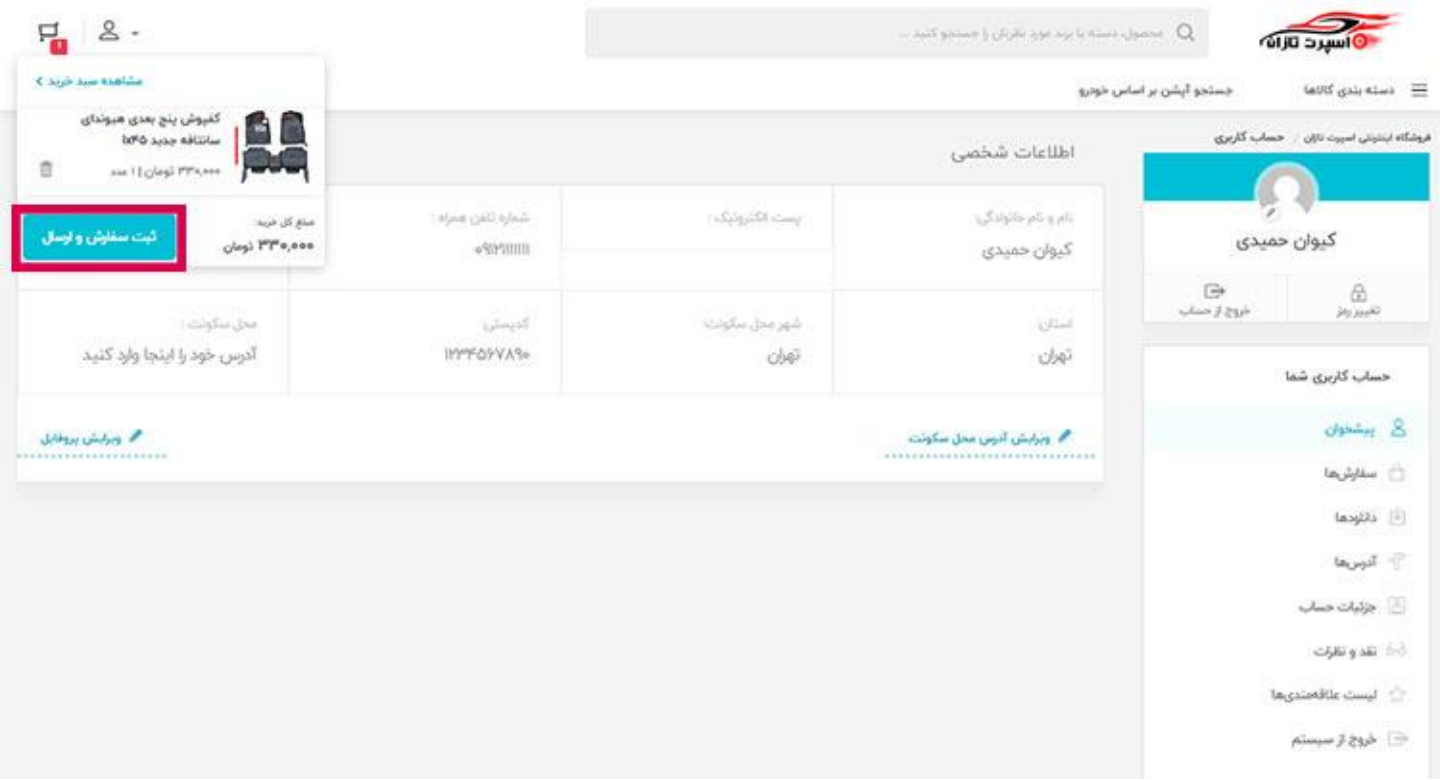

5- این صفحه ، پنل کاربری شماست که از این به بعد میتوانید آخرین وضعیت سفارشات ، فاکتورها و سایر اطلاعات خود را مشاهده نمایید.جهت ادامه فرآیند خرید روی گزینه سبد خرید که در عکس مشخص شده است کلیک کنید.

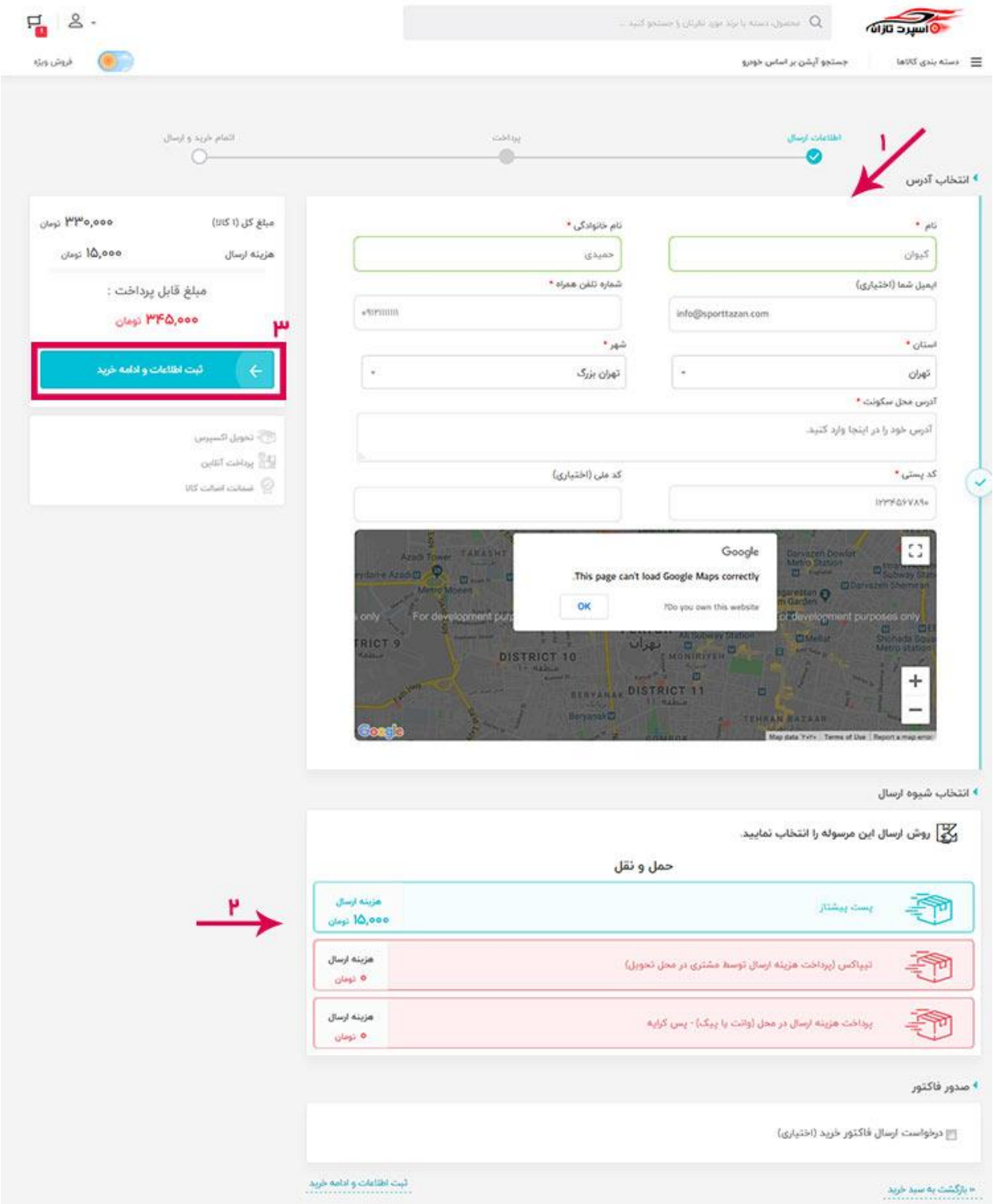

6- در این مرحله لازم است تا اطلاعات شخصی خود را وارد نمایید .

شامل نام ، نام خانوادگی ، ایمیل (اختیاری) ، شماره تلفن همراه ، استان و شهر ، کد پستی و آدرس دقیق پستی

6)2کمی صفحه را پایین تر بیاورید و روش حمل و نقل مورد نظر خود را انتخاب نمایید

6)3 روی گزینه ثبت اطلاعات و ادامه خرید کلیک کنید.

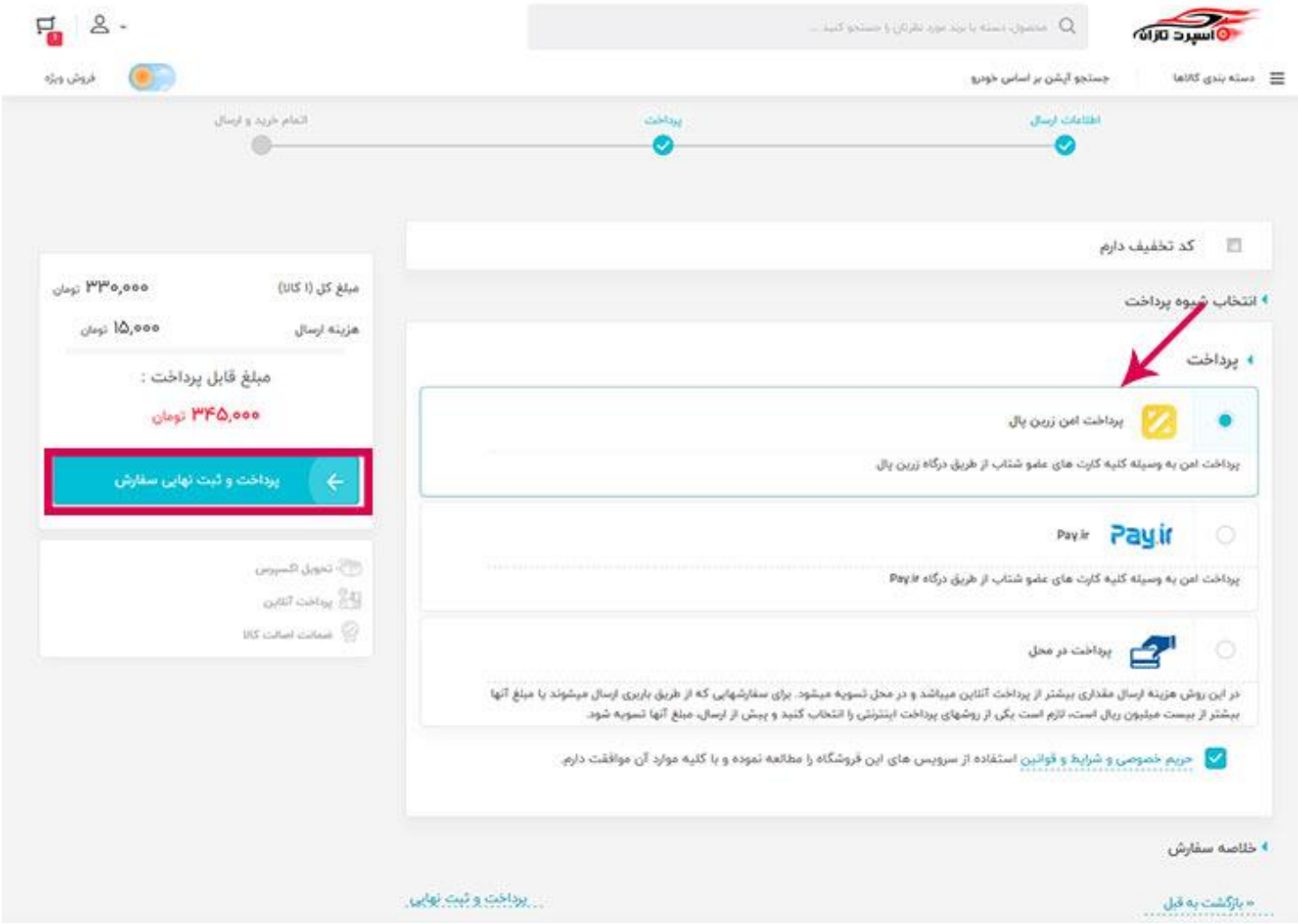

7- در این صفحه روش پرداخت خود را (آنلاین یا پرداخت در محل) را انتخاب نمایید و روی گزینه پرداخت و ثبت نهایی سفارش کلیک کنید.

در صورتی که روش های پرداخت آنلاین (همانند درگاه زرین پال و یا PAY.ir را انتخاب نمایید به صفحه درگاه هدایت میشوید)

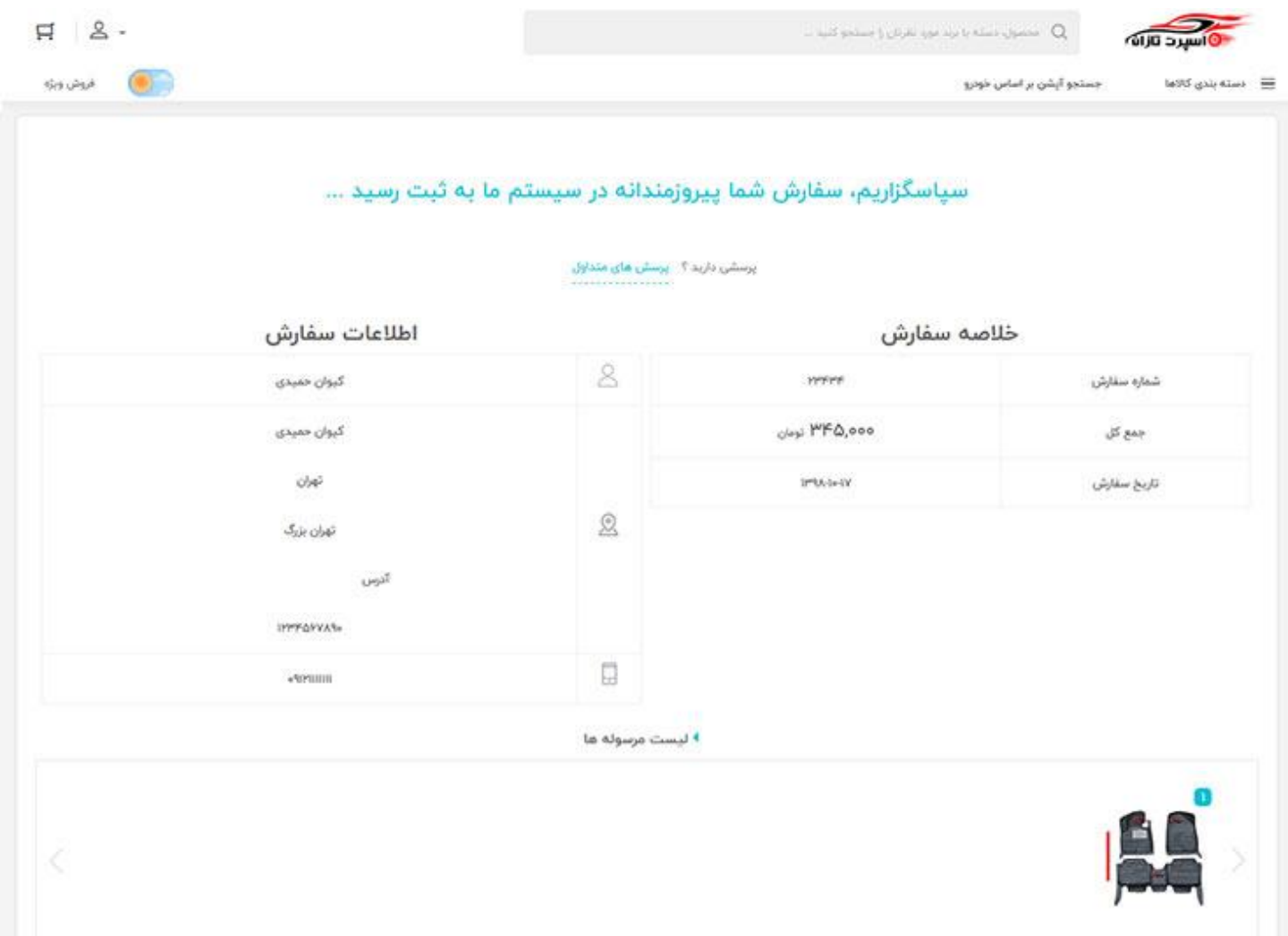

8 -پس از انجام عملیات پرداخت، پیغام پرداخت و ثبت سفارش موفقیت آمیز را مشاهده مینمایید.

در صورت داشتن هرگونه سوال و یا مشکل هنگام فرآیند خرید میتوانید با فروشگاه اسپرت تازان تماس حاصل فرمایید.

021 - 44249001